

## Chants à recouvrement



### DESTINATION DU PRODUIT ET FONCTION

Bloc porte de communication séparatif de 2 pièces en maison individuelle ou appartement, à usage strictement intérieur en ambiance équilibrée et sèche : cuisine, séjour, chambre, salle de bain, etc...

Ce bloc porte n'a pas de classement feu acoustique thermique ; seule sa stabilité a été éprouvée en atmosphère équilibrée.

DESCRIPTIF

COMPOSITION DU VANTAIL	PAROI	AME	CADRE	CHANTS
	panneaux fibre dure avec rainures Graphik	alvéolaire	résineux ou MDF	à recouvrement

PLAGE DE DIMENSIONS	EPAISSEUR	LARGEUR	HAUTEUR
	40 mm	530 à 1030 mm (selon modèles, nous consulter)	2040 mm

HUISSERIE	MATERIAUX	SECTION MINIMALE	DIMENSIONS FEUILLURE
	NEOLYS (MDF hydrofuge) talon 50 mm	74x49 mm	chants à recouvrement : 31x15 mm

QUINCAILLERIE	FERRAGE	SERRURE
	3 ou 4 fiches de 70 mm et diamètre 13 mm	pêne dormant demi-tour

JEUX DE MONTAGE	HORIZONTALS	VERTICAUX
	haut : 2 mm bas : 5 mm	côté serrure : 2 mm côté paumelles : 2 mm

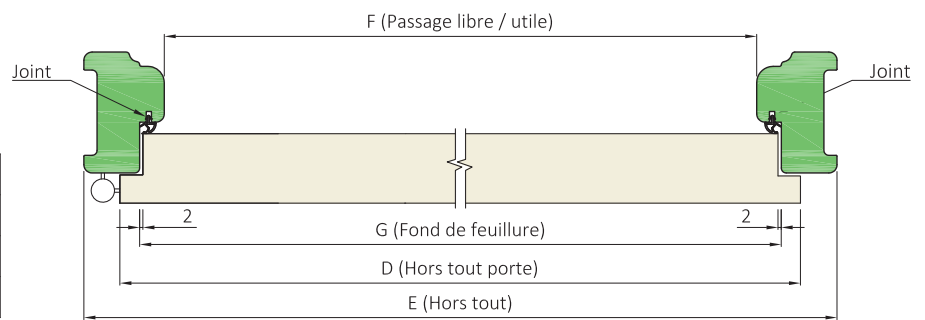
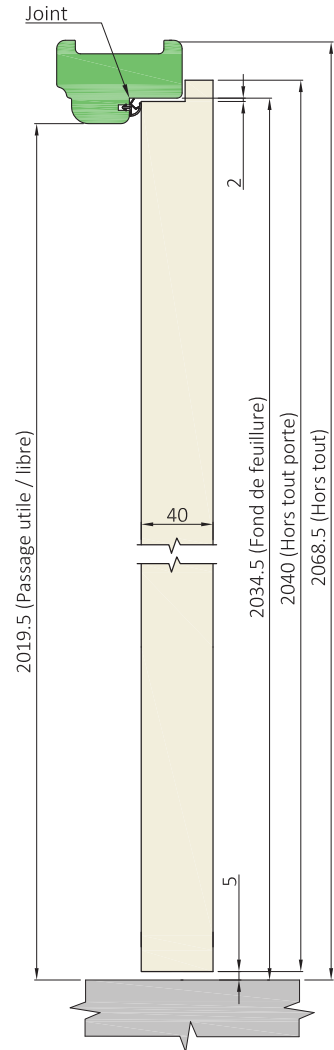
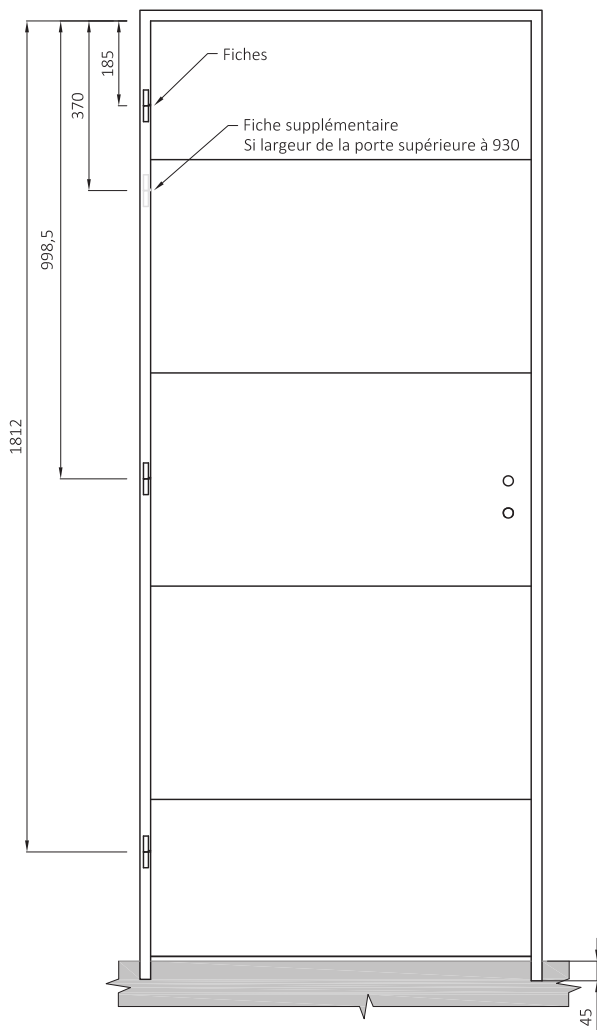
VARIANTES ET OPTIONS POSSIBLES

PAREMENTS	<ul style="list-style-type: none"> <li>- Prépeinture</li> <li>- Laque RAL 9010</li> </ul>
-----------	---

SERRURES	<ul style="list-style-type: none"> <li>- Bec de cane à condamnation</li> <li>- Bec de cane</li> <li>- Pêne dormant seul</li> <li>- sûreté 1 point à cylindre</li> </ul>
----------	---



## Chants à recouvrement



D	630	730	830	930	1030	1130
E	677	777	877	977	1077	1177
F	579	679	779	879	979	1079
G	609	709	809	909	1009	1109

A	B	C
52	74	11
74	90	8
82	101	9.5
102	121	9.5
122	141	9.5

